



## RENAULT Clio evolution TCe 90 MY24

**Motor:** TCe 90

**Zdvihový objem (cm3):** 999

**Palivo:** benzín

**Typ převodovky:** manuální






## Opce a příslušenství



### Čalounění

látkové čalounění 3D,  
šedé/tmavé



### Barva

šedá Schiste



### Kola

ocelové disky flexwheel  
16", design Amiticia

### Jiné možnosti

dvojitá podlaha zavazadlového prostoru

rezervní kolo  
vyhřívaná přední sedadla  
zadní parkovací kamera

## Standardní výbava

### AKTIVNÍ A PASIVNÍ BEZPEČNOST

podpora při nouzovém brzdění  
aktivní nouzové brzdění s detekcí chodců  
a cyklistů  
ABS s rozdělovačem brzdného účinku  
airbag řidiče a spolujezdce  
zadní hlavové opěrky  
systém kontroly tlaku v pneumatikách

hlavové airbagy pro 1. a 2. řadu  
systém kontroly stability ESC  
upozornění na nezapnuté bezpečnostní pásy  
úchyty ISOFIX (standard i-Size)  
airbag spolujezdce s možností deaktivace  
systém upozornění před opuštěním  
jízdního pruhu včetně korekce jízdní dráhy



e-call (automatické tísňové volání)  
 systém rozpoznání únavy řidiče  
 inteligentní omezovač rychlosti  
 safe distance warning system  
 tempomat s omezovačem rychlosti

sklopný klíč se 3 tlačítka  
 volant potažený umělou kůží  
 elektrické stahování předních oken s  
 impulzním ovládním  
 elektrické stahování zadních oken

## VIDITELNOST A OSVĚTLENÍ

elektricky nastavitelná a vyhřívaná vnější  
 zpětná zrcátka  
 dešťový a světelný senzor

## ŘÍZENÍ

bez active driver assist  
 zadní parkovací senzory

## KOMFORT

manuální klimatizace  
 sedadlo řidiče nastavitelné v 6 směrech,  
 sedadlo spolujezdce nastavitelné ve 4  
 směrech  
 zadné operadlo sklopné 1/3-2/3

## MULTIMÉDIA

multimediální systém Easy Link 7",  
 audiosystém Arkamys se 6 reproduktory  
 digitální přístrojový štít 7"  
 zrcadlení chytrého telefonu (Android  
 Auto, Apple CarPlay)

## VZHLED

ocelové disky kol 16"  
 látkové čalounění 3D, šedé/tmavé  
 kryty vnějších zpětných zrcátek černé  
 lesklé  
 ocelové disky kol flexwheel 16", design  
 Amicitia  
 kliky předních dveří v barvě karoserie

## Technické údaje

### Objem kapalin

Nádrž na Adblue (v litrech): 0  
 Objem palivové nádrže (l): 42

Zrychlení 0-100 km/h (s): 12,2

### Pohon

Pohon: přední

### Spotřeba a emise (VIN WLTP)

WLTP Emise CO2 (g/km) -  
 smíšený cyklus: 117  
 WLTP spotřeba - smíšený cyklus  
 (l/100 km): 5.2

### Karosářské provedení

Typ karoserie: berline  
 Počet dveří: 5

### Výkony

Maximální rychlost (km/h): 174

### Řízení

Průměr otáčení (m): 10,42



## Kola a pneumatiky

Pneumatiky (přední/zadní): 195/55 R16

Světlá výška (mm): 142

Šířka vozidla (mm): 1798

Šířka vozidla včetně zpětných

zrcátek (mm): 1988

## Hmotnosti

Maximální dovolená hmotnost 900

brzd. přívěsu:

Užitečná hmotnost (kg): 381.0

Maximální dovolená celková

hmotnost (kg): 1580

Pohotovostní hmotnost (kg): 1103

Rozvor (mm): 2583

Délka (mm): 4053

## Typ vozidla

Typ vozidla TVV: RJABE2MT6WA2GA520E

Počet míst: 5

## Motor

Max. výkon kW (k): 67 (90)

Metodika NEDC=0 / Metodika 1

WLTP =1:

Typ vstřikování: nepřímé

Metodika měření: WLTP

Emisní norma: Euro 6

Maximální točivý moment (Nm): 160

Zdvihový objem (cm<sup>3</sup>): 999

Palivo: benzín

## Převodovka

Typ převodovky: manuální

Počet rychlostí: 6

## Aerodynamika

Vnější hluk pohybujícího se 68

vozidla dB(A):

## Objem

Maximální objem n/a

zavazadlového prostoru (dm<sup>3</sup>):

Objem zavazadlového prostoru 391

(dm<sup>3</sup>):

## Rozměry

Výška nezátíženého vozidla 1440

(mm):

Vozidlo bude vybaveno jednou ze zobrazených pneumatik. Konkrétní pneumatiku určí výrobní závod na základě dodavatelského řetězce. Volbu pneumatiky nelze nijak ovlivnit. Další informace o vozidle a cenách najdete v ceníku nebo se obraťte na autorizovaného prodejce.


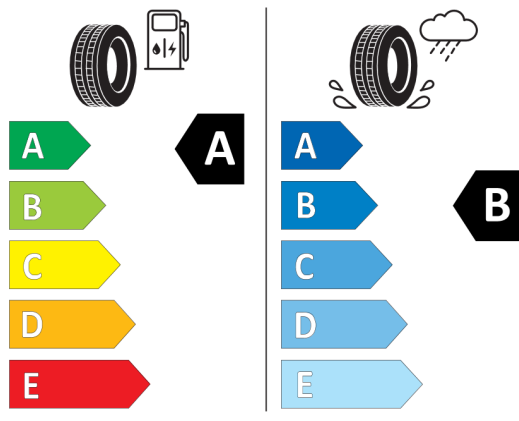


## Štítky pneumatik identické pro přední i zadní nápravu



Continental 0311051

195/55 R 16 87 H C1



2020/740

\*Vzhledem ke specifikům výroby vozidel vždy zobrazujeme více štítků.